

Dear Parents,

- Online video classes are going on since 2 weeks. I am sure that all the students are learning through these video classes uploaded in the school YouTube channel. Continue learning through these video classes.
- In order to keep connected with every student and to clarify their doubts and queries, we are starting online sessions for 6th to 10th class students on every subject on every day basis. **A detailed schedule is given below. Annexure-1 (Schedule can be changed and modified in case of any need)**
- The online sessions are conducted through **Jitsi Meet app. You need to install the app in your PC or mobile phone. First of all students have to start on Friday's schedule. A detailed information is given below. Annexure- 2**
- Some of you may or may not have proper internet connectivity or network speed. Keeping these limitations in mind, we try our best to keep connected with every students through these sessions. Kindly try your best to join the sessions. Attendance of every student in the sessions will be kept for record.
- Every student will write down and keep their queries and doubts ready in advance on the concerned subjects and ask their teacher during the sessions.
- Questions should be only related to subjects and the topics.
- Parents are requested not to interact with teachers during the sessions. Do not interrupt the teachers during the class.
- ऑनलाइन वीडियो कक्षाएं 2 सप्ताह से चल रही हैं। मुझे यकीन है कि सभी छात्र स्कूल YouTube चैनल में अपलोड किए गए इन वीडियो कक्षाओं के माध्यम से सीख रहे हैं। इन वीडियो कक्षाओं के माध्यम से सीखना जारी रखें।
- प्रत्येक छात्र के साथ जुड़े रहने के लिए और उनकी शंकाओं और प्रश्नों को स्पष्ट करने के लिए, हम हर दिन हर विषय पर 6 से 10 वीं कक्षा के विद्यार्थियों के लिए ऑनलाइन सत्र शुरू कर रहे हैं। सभी विद्यार्थियों को शुक्रवार (24.4.20) से दिए गए शेड्यूल को फॉलो करना है। इसका विस्तृत कार्यक्रम नीचे **अनुलग्नक-1** में दिया गया है। (अनुसूची को किसी भी जरूरत के मामले में बदला और संशोधित किया जा सकता है)।
- ऑनलाइन सत्र **जीट्सी मीट** ऐप के माध्यम से आयोजित किया जा रहा है। आपको अपने पीसी या मोबाइलफोन में ऐप इंस्टॉल करना होगा। इसकी विस्तृत जानकारी नीचे **अनुलग्नक- 2** में दी गई है।
- आपमें से किसी-किसी को इंटरनेट कनेक्टिविटी या नेटवर्क की समस्या हो सकती है। इन सीमाओं को ध्यान में रखते हुए, हम इन सत्रों के माध्यम से हर छात्रों से जुड़े रहने की पूरी कोशिश करते हैं। कृपया सत्र में शामिल होने के लिए अपना सर्व श्रेष्ठ प्रयास करें। इन सत्रों में विद्यार्थियों की उपस्थिति का रिकार्ड रखा जाएगा।
- सभी विद्यार्थी संबंधित विषयों पर अपने प्रश्नों और शंकाओं को पहले से ही लिख कर रखें और ऑनलाइन सत्र के दौरान अपने शिक्षक से पूछ सकते हैं।
- प्रश्न केवल विषयों और टॉपिक से संबंधित होने चाहिए।
- अभिभावकगण से अनुरोध है कि सत्र के दौरान शिक्षकों के साथ बातचीत न करें। कक्षा के दौरान शिक्षकों को बाधित न करें।

ONLINE CLASSES SCHEDULE							
Day		Time	Class	Subject	Teacher	Room Name	Password
Monday	SESSION	9.00 am to 10.00 am	VI	S St	Mr. Deepak	6-Sst	stans6
			VII	English	Ms. Nibha	7-Eng	stans7
			VIII	Hindi	Mrs. Rekha	8-Hin	stans8
			IX	SSt	Sr. Angela & Mrs. Varsha	9-His	stans9
			X	English	Sr. Lima	10-Math	stans10
Tuesday	SESSION	9.00 am to 10.00 am	VI	English	Ms. Nibha	6-Eng	stans6
			VII	S St.	Mr. Deepak	7-Sst	stans7
			VIII	S St.	Sr. Roshni	8-Sst	stans8
			IX	Hindi	Mrs. Gazal	9-Hin	stans9
			X	Hindi	Mrs. Rekha	10-Eng	stans10
Wednesday	SESSION	9.00 am to 10.00 am	VI	English	Ms. Nibha	6-Eng	stans6
			VII	Maths	Mr. Ganesh	7-Math	stans7
			VIII	English	Sr. Lima	8-Eng	stans8
			IX	Phy/Chem	Mrs. Dershna	9-Che	stans9
			X	SST	Mrs. Varsha	10-Sst	stans10
Thursday	SESSION	9.00 am to 10.00 am	VI	Maths	Mr. Ajit	6-Math	stans6
			VII	Political	Mrs. Varsha	7-Pol	stans7
			VIII	Science	Mrs. Niha	8-Sci	stans8
			IX	English	Sr. Lima	9-Eng	stans9
			X	Science	Mrs. Dershana	10-Che	stans10
Friday	SESSION	9.00 am to 10.00 am	VI	Hindi	Mrs. Rekha	6-Hin	stans6
			VII	Science	Mrs. Dershna	7-Sci	stans7
			VIII	Maths	Mr. Ganesh	8-Math	stans8
			IX	Bio	Mrs. Niha	9-Bio	stans9
			X	English	Sr. Lima	10-Eng	stans10
Saturday	SESSION	9.00 am to 10.00 am	VI	Science	Mrs. Niha	6-Sci	stans6
			VII	Hindi	Mrs. Gazal	7-Hin	stans7
			VIII	Political	Varsha	8-Pol	stans8
			IX	Maths	Mr. Ajit	9-Math	stans9
			X	Maths	Mr. Ganesh	10-Math	stans10

नोट-सभी विद्यार्थी शुक्रवार से शेड्यूल को फॉलो करें ।

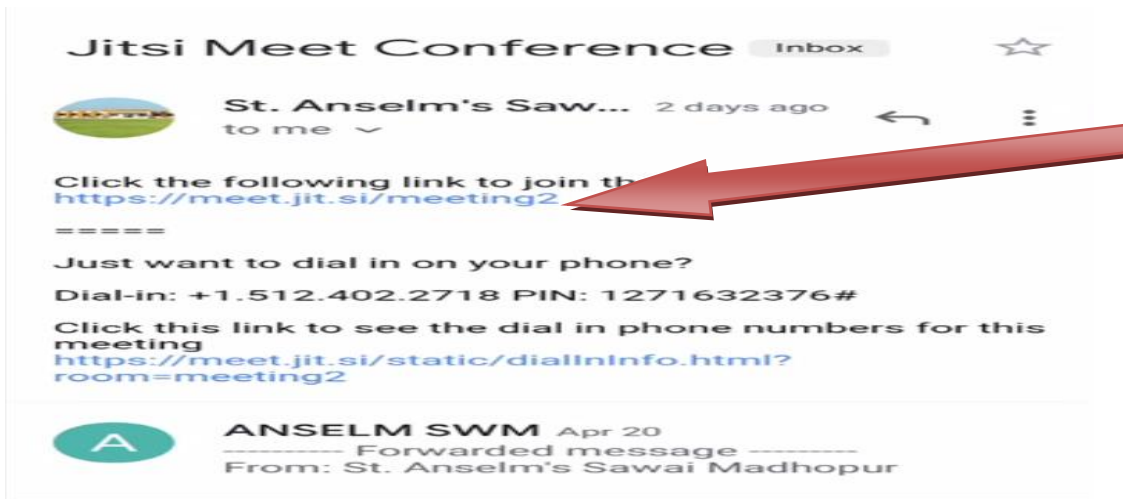
Step-1:-First open Play store in your mobile and download the app “Jitsi Meet” and install it.



सर्व प्रथम अपने मोबाइल में प्ले स्टोर पर जाए एवं “Jitsi Meet” नाम के एप को डाउनलोड करे एवं उसे इनस्टॉल करे।

Step-2:-We will provide the link in your email ID for entering the class room just before 5 minutes of starting the class.(You have to open your email from your mobile only and click on that link.)

क्लास शुरू होने से 5 मिनट पहले हम आपके ई-मेल पर एक लिंक भेजेंगे जिससे आप उस क्लास रूम में प्रवेश कर सकते हैं। ध्यान रहे की आपको अपने मोबाइल में से ही ईमेल को ओपन करना है एवं उस लिंक पर क्लिक करना है।




Step-3:- When will you click on that link it will ask to open for a particular app, you have to open that link with your “Jitsi Meet” App.

जब आप उस लिंक पर क्लिक करेंगे तो आप से वह पूछेगा की किस एप पर आपको लिंक खोलनी है, आपको वो लिंक “Jitsi Meet” के द्वारा ही खोलनी है।



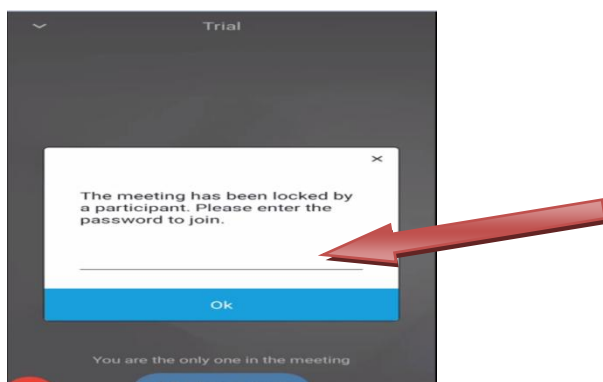
Step:-4 For first time you have Allow Jitsi Meet to record audio & Video.

आपको पहली बार **Jitsi Meet** के ऑडियो और विडियो को **Allow** करना है।



Step:-5 After opening that link it will take you to the Class room. Now it will ask the Password. You have to put the password whatever Password we have given to you in **Annexure-1** for the particular class.

लिंक ओपन करने के बाद यह आपको उस क्लास रूम में ले जाएगा, वहाँ पर आपको उस क्लारूम का पासवर्ड डालना है, जो की हम आपको पूर्व में **अनुलग्नक-1** में उपलब्ध करवा चुके हैं।



Note:- We have shared the link for understanding the Jitsi Meet Online class. You can click the link below and you can watch the video.

हमने आपको इस **Jitsi Meet** को समझाने के लिए नीचे एक विडियो की लिंक दी है इस पर क्लिक करके आप देख सकते है।

Link:- <https://youtu.be/AdJpt4bJb2w>